

Vectores y rectas en el espacio

1 Coordenadas rectangulares espaciales

Hasta ahora, hemos utilizado sistemas de coordenadas que permitían representar puntos y lugares geométricos en el plano. En esta sección generalizaremos las coordenadas rectangulares para localizar objetos en el espacio.

Recordemos que los puntos de un plano pueden representarse como *pares* $P(x, y)$, de números y graficarse respecto de dos rectas perpendiculares (denominadas *ejes*), de manera análoga ocurrirá en el espacio:

Los puntos del espacio pueden representarse como *ternas* $P(x, y, z)$ y graficarse respecto de **tres** rectas perpendiculares entre sí (que serán el *eje x*, el *eje y* y el *eje z*).

Al igual que con el caso bidimensional, la intersección de los tres ejes será un punto que se denomina *origen*, y se presenta con O .

Fijado el origen O , tenemos que determinar qué parte de cada eje tiene sentido positivo y cual negativo. En el caso del plano (que tiene solamente dos ejes), se toman como positivos el lado derecho del eje horizontal y la parte superior del vertical, sin embargo, al considerar tres ejes, esta fijación puede hacerse de dos modos distintos:

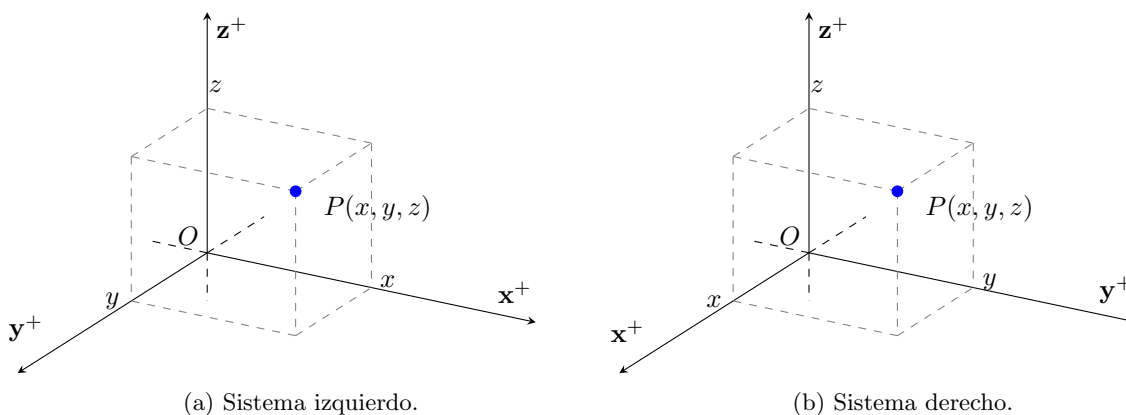


Figure 1: Posibles sistemas de representación rectangular (cartesiana) del espacio.

El primer sistema de la figura 1a se denomina **izquierdo**, *inverso*, *sinistrorsum* o *levógiro*. El segundo sistema de la figura 1b se denomina **derecho**, *directo*, *destrorsum* o *destrógiro*. Este último es el que utilizaremos.

1.1 Planos coordenados y octantes

Cada pareja de ejes coordenados determinan un plano, denominado *plano coordenado*. Tenemos tres de ellos: *plano xy*, *plano xz* y *plano yz*.

Además, los planos coordenados dividen al espacio en ocho *octantes*:

$$\begin{aligned}
 &x^+y^+z^+; x^+y^+z^-; x^+y^-z^+; x^+y^-z^-; \\
 &x^-y^+z^+; x^-y^+z^-; x^-y^-z^+; x^-y^-z^-;
 \end{aligned}$$

Así, en las coordenadas rectangulares espaciales (o tridimensionales), tenemos las siguientes regiones:

Región	Descripción
plano xy	puntos de la forma $P(x, y, 0)$.
plano xz	puntos de la forma $P(x, 0, z)$.
plano yz	puntos de la forma $P(0, y, z)$.
eje x	puntos de la forma $P(x, 0, 0)$.
eje y	puntos de la forma $P(0, y, 0)$.
eje z	puntos de la forma $P(0, 0, z)$.

Distancia entre puntos

Dados dos puntos en el espacio $P_1(x_1, y_1, z_1)$ y $P_2(x_2, y_2, z_2)$ la distancia entre ellos está dada por

$$d(P_1, P_2) = \sqrt{(x_2 - x_1)^2 + (y_2 - y_1)^2 + (z_2 - z_1)^2}.$$

Ejemplo 1: Hallar la distancia entre los puntos $P_1(1, 2, 3)$ y $P_2(2, 4, 5)$.

Usando la fórmula anterior tendremos

$$d(P_1, P_2) = \sqrt{(2 - 1)^2 + (4 - 2)^2 + (5 - 3)^2} = \sqrt{1 + 4 + 4} = \sqrt{9} = 3$$

(recordar que las distancias siempre son positivas).

2 Vectores en el espacio

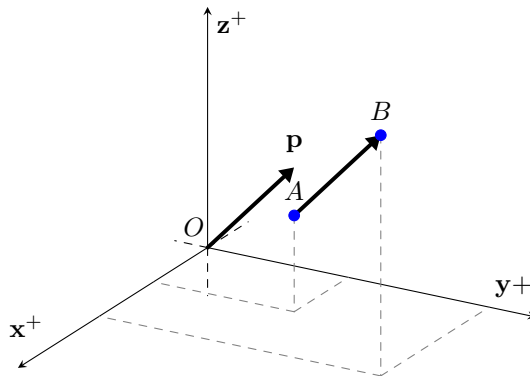
De manera análoga a lo hecho en el plano, podemos definir vectores en el espacio como segmentos de recta orientados. De esta forma, generalizamos lo dicho para el plano:

El vector con origen $A(x_1, y_1, z_1)$ y extremo $B(x_2, y_2, z_2)$ estará dado por

$$\overrightarrow{AB} = (x_2 - x_1, y_2 - y_1, z_2 - z_1)$$

Todo punto $P(x, y, z) \in \mathbb{R}^3$ tiene asociado su *vector posición* $\mathbf{p} = \overrightarrow{OP} = (x, y, z)$.

Ejemplo 2: El vector con origen en $A(2, 3, 2)$ y extremo $B(4, 6, 5)$ es $\overrightarrow{AB} = (4 - 2, 6 - 3, 5 - 2) = (2, 3, 3)$, y así queda también determinado el vector posición \mathbf{p} paralelo a \overrightarrow{AB} .



2.1 Álgebra vectorial

De manera análoga al plano, tenemos definidas las siguientes operaciones vectoriales.

Sean $\mathbf{u} = (u_1, u_2, u_3)$ y $\mathbf{v} = (v_1, v_2, v_3)$ vectores en el espacio, entonces:

1. $\mathbf{u} + \mathbf{v} = (u_1 + v_1, u_2 + v_2, u_3 + v_3)$ (suma)
2. $\mathbf{u} - \mathbf{v} = (u_1 - v_1, u_2 - v_2, u_3 - v_3)$ (resta)
3. $k\mathbf{u} = (ku_1, ku_2, ku_3)$, si $k \in \mathbb{R}$ (multiplicación por un escalar).
4. $\mathbf{u} \parallel \mathbf{v}$ si $\mathbf{u} = k\mathbf{v}$ para algún $k \in \mathbb{R}$ (paralelismo).
5. $\|\mathbf{u}\| = \sqrt{u_1^2 + u_2^2 + u_3^2}$ (módulo o norma).
6. $\langle \mathbf{u}, \mathbf{v} \rangle = u_1v_1 + u_2v_2 + u_3v_3$ (producto escalar).

Además la relación $\|\mathbf{u}\|^2 = \langle \mathbf{u}, \mathbf{u} \rangle$ para todo vector \mathbf{u} , sigue siendo válida en este contexto.

Los vectores que cumplen $\|\mathbf{v}\| = 1$ son los *versores*, y hay tres que son fundamentales:

$$\mathbf{i} = (1, 0, 0), \quad \mathbf{j} = (0, 1, 0), \quad \mathbf{k} = (0, 0, 1)$$

y dan lugar a la *expresión canónica* correspondiente:

$$\mathbf{u} = (u_1, u_2, u_3) = u_1\mathbf{i} + u_2\mathbf{j} + u_3\mathbf{k}$$

Y de manera análoga a lo visto en dos dimensiones, un vector \mathbf{u} se puede proyectar sobre otro vector \mathbf{v} .

Sean \mathbf{u} y \mathbf{v} vectores en el espacio, entonces la proyección vectorial y escalar de \mathbf{u} sobre \mathbf{v} están dadas por

$$\text{proy}_{\mathbf{v}} \mathbf{u} = \frac{\langle \mathbf{u}, \mathbf{v} \rangle}{\|\mathbf{v}\|^2} \mathbf{v}, \quad \text{proy esc}_{\mathbf{v}} \mathbf{u} = \frac{\langle \mathbf{u}, \mathbf{v} \rangle}{\|\mathbf{v}\|}$$

Y también sigue valiendo la fórmula que relaciona el producto escalar con el ángulo entre dos vectores:

$$\text{Sean } \mathbf{u} \text{ y } \mathbf{v} \text{ vectores, entonces } \cos \theta = \frac{\langle \mathbf{u}, \mathbf{v} \rangle}{\|\mathbf{u}\| \|\mathbf{v}\|}.$$

La última fórmula también la podemos escribir como $\langle \mathbf{u}, \mathbf{v} \rangle = \|\mathbf{u}\| \|\mathbf{v}\| \cos \theta$.

2.2 Producto vectorial

Ya vimos que al multiplicar escalarmente dos vectores obtenemos un número. Pero ahora veremos un producto entre vectores cuyo resultado es un vector, y que va a ser muy útil al trabajar con vectores que queramos perpendiculares:

Dados dos vectores $\mathbf{u} = (u_1, u_2, u_3)$ y $\mathbf{v} = (v_1, v_2, v_3)$ se define el *producto vectorial* como

$$\mathbf{u} \times \mathbf{v} = (u_2v_3 - u_3v_2, -(u_1v_3 - u_3v_1), u_1v_2 - u_2v_1).$$

El producto vectorial también se denomina *producto cruz* o *externo*.

Ejemplo 3: Dados $\mathbf{u} = (1, 2, -2)$ y $\mathbf{v} = (3, 2, 1)$ hallar $\mathbf{u} \times \mathbf{v}$:

$$\begin{aligned} \mathbf{u} \times \mathbf{v} &= \left(\overset{u_2}{2} \cdot \overset{v_3}{1} - \overset{u_3}{(-2)} \cdot \overset{v_2}{2}, - \left[\overset{u_1}{1} \cdot \overset{v_3}{1} - \overset{u_3}{(-2)} \cdot \overset{v_1}{3} \right], \overset{u_1}{1} \cdot \overset{v_2}{2} - \overset{u_2}{2} \cdot \overset{v_1}{3} \right) \\ &= (6, -7, -4). \end{aligned}$$

El resultado del producto vectorial $\mathbf{u} \times \mathbf{v}$ entre dos vectores es un nuevo vector.

Regla de cálculo Para evitar recordar la fórmula, podemos usar la siguiente regla para determinar el producto vectorial:

Denominamos *determinante de orden 2* a la siguiente expresión: $\begin{vmatrix} a & b \\ c & d \end{vmatrix} = ad - bc$.

Notemos que el determinante es un número, que se escribe como tabla y que se calcula restando las únicas dos diagonales que hay. Así, $\begin{vmatrix} 1 & 2 \\ 3 & 4 \end{vmatrix} = 1 \cdot 4 - 2 \cdot 3 = 4 - 6 = -2$.

Con estos determinantes podemos escribir el producto vectorial mediante su expresión canónica:

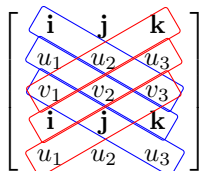
Dados dos vectores $\mathbf{u} = (u_1, u_2, u_3)$ y $\mathbf{v} = (v_1, v_2, v_3)$ tendremos

$$\mathbf{u} \times \mathbf{v} = \begin{vmatrix} u_2 & u_3 \\ v_2 & v_3 \end{vmatrix} \mathbf{i} - \begin{vmatrix} u_1 & u_3 \\ v_1 & v_3 \end{vmatrix} \mathbf{j} + \begin{vmatrix} u_1 & u_2 \\ v_1 & v_2 \end{vmatrix} \mathbf{k}.$$

Ejemplo 4: Retomamos el ejemplo anterior donde $\mathbf{u} = (1, 2, -2)$ y $\mathbf{v} = (3, 2, 1)$, entonces

$$\mathbf{u} \times \mathbf{v} = \begin{vmatrix} 2 & -2 \\ 2 & 1 \end{vmatrix} \mathbf{i} - \begin{vmatrix} 1 & -2 \\ 3 & 1 \end{vmatrix} \mathbf{j} + \begin{vmatrix} 1 & 2 \\ 3 & 2 \end{vmatrix} \mathbf{k} = 6\mathbf{i} - 7\mathbf{j} - 4\mathbf{k} = (6, -7, -4)$$

Regla nemotécnica Otra regla muy usada para calcular el producto vectorial es la siguiente: dados $\mathbf{u} = (u_1, u_2, u_3)$ y $\mathbf{v} = (v_1, v_2, v_3)$ formamos la siguiente tabla, y con un color azul marcamos las diagonales que descienden hacia la derecha y con rojo las que lo hacen hacia la izquierda:



y para obtener el producto vectorial sumamos todos los productos de las cajas azules y restamos todos los productos de las cajas rojas y ordeno:

$$\begin{aligned} \mathbf{u} \times \mathbf{v} &= u_2v_3\mathbf{i} + u_1v_2\mathbf{k} + v_1u_3\mathbf{j} - v_1u_2\mathbf{k} - u_3v_2\mathbf{i} - u_1v_3\mathbf{j} \\ &= (u_2v_3 - u_3v_2)\mathbf{i} + (v_1u_3 - u_1v_3)\mathbf{j} + (u_1v_2 - v_1u_2)\mathbf{k} \\ &= (u_2v_3 - u_3v_2, v_1u_3 - u_1v_3, u_1v_2 - v_1u_2) \end{aligned}$$

2.3 Propiedades del producto vectorial

Sean \mathbf{u} y \mathbf{v} dos vectores, y θ el ángulo entre ellos, entonces:

1. $\mathbf{u} \times \mathbf{v} = -(\mathbf{v} \times \mathbf{u})$.
2. $\mathbf{u} \times \mathbf{0} = \mathbf{0} \times \mathbf{u} = \mathbf{0}$.
3. $\mathbf{u} \times \mathbf{u} = \mathbf{0}$.
4. $\langle \mathbf{u}, \mathbf{u} \times \mathbf{v} \rangle = \langle \mathbf{v}, \mathbf{u} \times \mathbf{v} \rangle = 0$.
5. $\|\mathbf{u} \times \mathbf{v}\| = \|\mathbf{u}\| \|\mathbf{v}\| \sin \theta$.

Observacion 1: De la propiedad 4 sigue que \mathbf{u} y $\mathbf{u} \times \mathbf{v}$ son ortogonales (lo mismo ocurre entre \mathbf{v} y $\mathbf{u} \times \mathbf{v}$).

Observacion 2: Supongamos ahora que $\mathbf{u} \times \mathbf{v} = \mathbf{0}$, entonces por la última propiedad tendremos que $\|\mathbf{u} \times \mathbf{v}\| = \|\mathbf{u}\| \|\mathbf{v}\| \sin \theta = 0$, así

$$\|\mathbf{u}\| = 0 \quad \text{ó} \quad \|\mathbf{v}\| = 0 \quad \text{ó} \quad \sin \theta = 0,$$

lo que nos lleva a que

$$\mathbf{u} = \mathbf{0} \quad \text{ó} \quad \mathbf{v} = \mathbf{0} \quad \text{ó} \quad \theta = 0 \text{ ó } \pi,$$

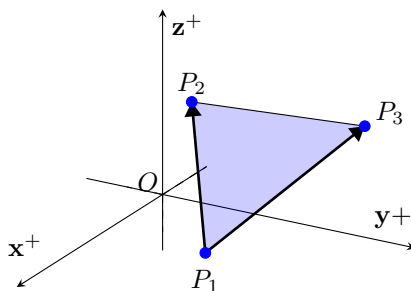
En cualquiera de los tres casos, los vectores \mathbf{u} y \mathbf{v} son paralelos. Luego *dos vectores \mathbf{u} y \mathbf{v} son paralelos si y solo si $\mathbf{u} \times \mathbf{v} = \mathbf{0}$.*

2.3.1 Producto vectorial y área

Sean \mathbf{u} y \mathbf{v} dos vectores, entonces el área del paralelogramo formado por ellos vale $A = \|\mathbf{u} \times \mathbf{v}\|$.

En otras palabras, la longitud de $\mathbf{u} \times \mathbf{v}$ es numéricamente igual al área del paralelogramo formado por los vectores.

Ejemplo 5: Encontrar el área del triángulo determinado por los puntos $P_1(2, 2, 0)$, $P_2(-1, 0, 2)$ y $P_3(0, 4, 3)$.



Notamos que el área A del triángulo es la mitad del área del paralelogramo determinado por los vectores $\overrightarrow{P_1P_2}$ y $\overrightarrow{P_1P_3}$. Pero $\overrightarrow{P_1P_2} = (-3, -2, 2)$ y $\overrightarrow{P_1P_3} = (-2, 2, 3)$, entonces

$$\overrightarrow{P_1P_2} \times \overrightarrow{P_1P_3} = (-10, 5, -10),$$

luego $A = \frac{1}{2} \|\overrightarrow{P_1P_2} \times \overrightarrow{P_1P_3}\| = \frac{15}{2}$.

2.4 Producto mixto

Dados tres vectores \mathbf{u} , \mathbf{v} y \mathbf{w} , se define el *producto mixto* o *triple producto escalar* entre ellos como $\langle \mathbf{u}, \mathbf{v} \times \mathbf{w} \rangle$.

2.4.1 Propiedad del producto mixto

Sean \mathbf{u} , \mathbf{v} y \mathbf{w} vectores, entonces $\langle \mathbf{u}, \mathbf{v} \times \mathbf{w} \rangle = \langle \mathbf{u} \times \mathbf{v}, \mathbf{w} \rangle$.

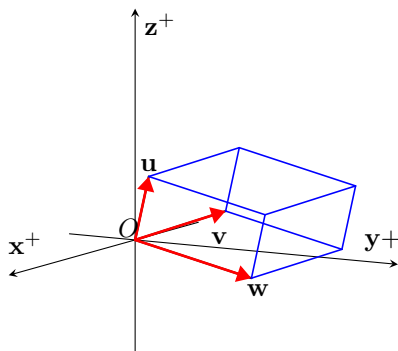
2.4.2 Producto mixto y volumen

La aplicación más inmediata del producto mixto es el cálculo sencillos de volúmenes:

Sean \mathbf{u} , \mathbf{v} y \mathbf{w} vectores, entonces el volumen del paralelepípedo determinado por ellos es igual al valor absoluto del producto mixto entre ellos, es decir, $V = |\langle \mathbf{u}, \mathbf{v} \times \mathbf{w} \rangle|$

Ejemplo 6: Encontrar el volumen del paralelepípedo determinado por los vectores

$$\mathbf{u} = (1, 2, 3), \quad \mathbf{v} = (-3, 4, 1), \quad \mathbf{w} = (-4, 5, -2).$$



Sabemos que el volumen de tal paralelepípedo es igual a $|\langle \mathbf{u}, \mathbf{v} \times \mathbf{w} \rangle|$.

$$\text{Entonces se calcula } \langle \mathbf{u}, \mathbf{v} \times \mathbf{w} \rangle = 1 \begin{vmatrix} 4 & 1 \\ 5 & -2 \end{vmatrix} - 2 \begin{vmatrix} -3 & 1 \\ -4 & -2 \end{vmatrix} + 3 \begin{vmatrix} -3 & 4 \\ -4 & 5 \end{vmatrix} = -13 - 20 + 3 = -30.$$

Luego el volumen del paralelepípedo es $V = |-30| = 30$.

2.4.3 Producto mixto y coplanaridad

Otra aplicación es el chequeo de coplanaridad de vectores:

Tres vectores \mathbf{u} , \mathbf{v} y \mathbf{w} con el mismo punto inicial están en el mismo plano si y solo si $\langle \mathbf{u}, \mathbf{v} \times \mathbf{w} \rangle = 0$.

De lo anterior sigue que tres puntos P_1 , P_2 y P_3 estarán en el mismo plano si el producto mixto de sus vectores posición \mathbf{p}_1 , \mathbf{p}_2 y \mathbf{p}_3 es igual a 0.

2.4.4 Producto vectorial y escalar

El producto escalar y el vectorial se relacionan de la siguiente manera:

$$\text{Dados tres vectores } \mathbf{u}, \mathbf{v} \text{ y } \mathbf{w}, \text{ vale } \mathbf{u} \times (\mathbf{v} \times \mathbf{w}) = \langle \mathbf{u}, \mathbf{w} \rangle \mathbf{v} + \langle \mathbf{u}, \mathbf{v} \rangle \mathbf{w}.$$

En otras palabras, podemos escribir el producto vectorial a partir de escalar.

3 Rectas en el espacio

A diferencia de lo visto en dos dimensiones donde podíamos representar algebraicamente una recta escribiendo una variable en función de la otra $y = mx + b$, en tres dimensiones eso ya no resulta posible. Debido a ello, cobran mayor importancia formas alternativas de escribir las rectas (que generalizan al espacio expresiones ya vistas con anterioridad).

3.1 Ecuación vectorial de la recta

La *ecuación vectorial* de la recta que pasa por el punto $P_0(x_0, y_0, z_0)$ y es paralela al vector $\mathbf{r}_0 = (r_x, r_y, r_z)$ ($\mathbf{r}_0 \neq \mathbf{0}$) es:

$$r : \mathbf{r} = t\mathbf{r}_0 + \mathbf{p}_0 = t(r_1, r_2, r_3) + (x_0, y_0, z_0).$$

Al igual que en el caso bidimensional, el vector \mathbf{r}_0 se denomina *vector director* de la recta r y no es único, por lo que hay muchas maneras de escribir una recta r de forma vectorial.

Siguen siendo válidos estas afirmaciones ya vistas previamente en dimensión menor:

Sean r y r' dos rectas, con vectores directores \mathbf{r}_0 y \mathbf{r}'_0 , entonces

1. $r \parallel r'$ si y sólo si $\mathbf{r}_0 \parallel \mathbf{r}'_0$.
2. $r \perp r'$ si y sólo si $\mathbf{r}_0 \perp \mathbf{r}'_0$.

3.2 Ecuación paramétrica cartesiana

Si expresamos componente a componente una expresión vectorial de una recta, entonces obtenemos lo siguiente:

La *ecuación paramétrica cartesiana* de la recta que pasa por el punto $P_0(x_0, y_0, z_0)$ y es paralela al vector $\mathbf{r}_0 = (r_x, r_y, r_z)$ ($\mathbf{r}_0 \neq \mathbf{0}$) es:

$$r : \begin{cases} x = r_x t + x_0 \\ y = r_y t + y_0 \\ z = r_z t + z_0 \end{cases}$$

3.3 Ecuación simétrica de la recta

Si queremos que la escritura de la recta no dependa del parámetro t , entonces lo despejamos de cada una de las componentes de su expresión paramétrica cartesiana e igualamos.

La *ecuación simétrica* de la recta que pasa por el punto $P_0(x_0, y_0, z_0)$ y es paralela al vector $\mathbf{r}_0 = (r_x, r_y, r_z)$ con $r_x, r_y, r_z \neq 0$, es:

$$r : \frac{x - x_0}{r_x} = \frac{y - y_0}{r_y} = \frac{z - z_0}{r_z}$$

Ejemplo 7: Busquemos la expresión de la recta que pasa por el punto $P_0(1, 2, 3)$ y tiene como vector director a $\mathbf{r}_0 = (-2, 3, 1)$.

Entonces una ecuación vectorial será $r : (x, y, z) = t \cdot (-2, 3, 1) + (1, 2, 3)$.

Separando las componentes, tendremos su ecuación paramétrica cartesiana $r : \begin{cases} x = -2 \cdot t + 1 \\ y = 3 \cdot t + 2 \\ z = t + 3 \end{cases}$.

Despejado t , obtenemos las ecuaciones simétricas $r : \underbrace{\frac{x - 1}{-2}}_{=t} = \frac{y - 2}{3} = \frac{z - 3}{1}$.